


FOREO

ISSA™ play

OBJEVTE, JAKÁ MŮŽE BÝT BĚŽNÁ
PÉČE O ÚSTNÍ DUTINU!



ÚPLNÝ NÁVOD K POUŽITÍ



ZAČÍNÁME

Gratulujeme, že jste podnikli první krok k bělejšímu a jasnějšímu úsměvu tím, že jste si zakoupili tento přístroj ISSA™ play k péči o ústní dutinu. Než si začnete užívat výhod promyšlené dentální technologie v pohodlí vašeho domova, věnujte několik okamžiků této příručce a přečtěte si ji.

NEŽ ZAČNETE PŘÍSTROJ POUŽÍVAT, PŘEČTĚTE SI VŠECHNY POKYNY a přístroj používejte pouze k účelům, ke kterým je určen a které jsou popsány v této příručce.

 **VAROVÁNÍ:** Nejsou povoleny žádné úpravy tohoto zařízení.

ISSA™ play PŘEHLED

Přístroje ISSA™ play využívají pružný, ergonomický design a snadno vyměnitelné baterie typu AAA; díky tomu představují až dosud nejdynamičtější řešení ústní hygieny. Trvanlivá, hybridní hlava kartáčku kombinuje ultrahygienický silikon s PBT polymerovými štětinami s cílem dosáhnout nejintenzivnější čistoty a přitom zajistit maximální šetrnost k dásním. Zažijte výkon technologie Sonic Pulse se stejně snadným pohybem jako u ručního kartáčku na zuby.



POUŽÍVÁNÍ PŘÍSTROJE ISSA™ play

SPRÁVNÉ POUŽÍVÁNÍ: K domácímu použití, na podporu celkové ústní hygieny čištěním zubů a dásní.

DOPORUČENÝ POSTUP ČIŠTĚNÍ

S přístrojem ISSA™ play doporučujeme používat následující 2minutovou techniku dvakrát denně - tak lze dosáhnout nejučinnějších výsledků čištění:



POUŽÍVEJTE ZUBNÍ PASTU

Se svým přístrojem ISSA™ play používejte svou běžnou zubní pastu stisknutím tlačítka uprostřed.



KARTÁČEK

Zuby si čistěte širokými kruhovými pohyby po dobu 2 minut, 30 sekund v každé čtvrtině úst.



PROPLACHOVÁNÍ

Přístroj vypněte stisknutím stejného tlačítka uprostřed. Vypláchněte si ústa vodou a vodou také opláchněte přístroj ISSA™ play. Opakujte dvakrát denně - pro svěžší a zářivější úsměv!

POZOR: Jestliže při používání svého přístroje FOREO pocítíte jakékoli nepříjemné pocity, ihned ho přestaňte používat a poradte se s lékařem. Jestliže na povrchu kartáčku najdete krev, umyjte přístroj pod vodou nebo sprejem Silicone Cleaning od společnosti FOREO.

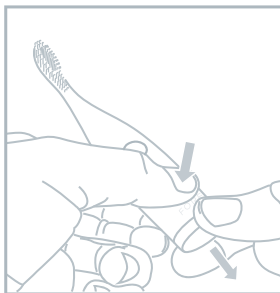
ČIŠTĚNÍ PŘÍSTROJE ISSA™ play

Po každém použití vyčistěte přístroj umytím kartáčku vlažnou vodou a současně prsty probírejte štětiny kartáčku. K dosažení optimálního výsledku doporučujeme postříkat přístroj sprejem Silicone Cleaning od společnosti FOREO a propláchnout ho poté teplou vodou. Nechte přístroj uschnout na vzduchu.

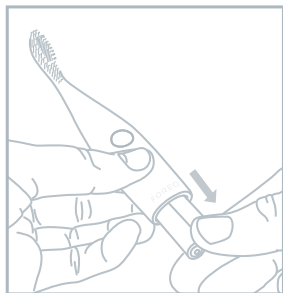
POZNÁMKA: K čištění nikdy nepoužívejtečisticí přípravky obsahující alkohol, benzín nebo aceton. Se svým přístrojemnepoužívejte zubní pasty obsahující bělicí složky.

VÝMĚNA BATERIÍ

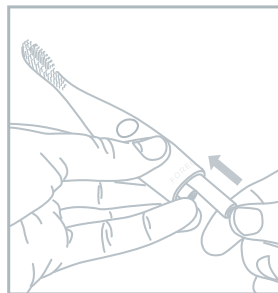
Při výměně baterií položte prsty na přední a zadní úchop u dna silikonové základny a stisknutím stáhněte ze základny. Vyměňte 2 AAA baterie a znovu nasadte základnu a pevně ji uzavřete.



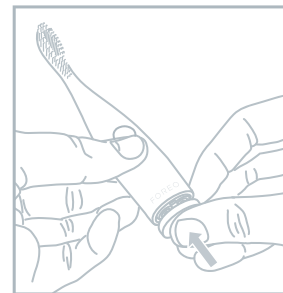
1. Jemně stiskněte dno silikonového tělesa přístroje ISSA™ play a stáhněte základnu.



2. Vyjměte použité baterie.



3. Vyměňte za 2 AAA baterie, které vložte dovnitř správnou stranou.



4. Znovu nasadte základnu a ujistěte se, že je uzavřena těsně.

DŮLEŽITÉ PRO OPTIMÁLNÍ BEZPEČNOST

- Jestliže máte zdravotní problémy, než začnete používat přístroj ISSA™ play, poraďte se o jeho použití se svým lékařem.
- Jestliže máte podstoupit zákrok v ústní dutině z jakéhokoli důvodu, než začnete přístroj používat, poraďte se o tom se svým lékařem.
- Přístroj nevystavujte přímému slunečnímu svitu ani vroucí vodě, ani ho neponechávejte v blízkosti extrémního tepla.
- Pokud má být přístroj používán dětmi nebo v jejich blízkosti, nebo pokud má být používán osobami se sníženými fyzickými či duševními schopnostmi, je nezbytná zvýšená opatrnost a dohled.
- Přístroj nepoužívejte, jestliže se zdá být jakkoli poškozený. Tento výrobek neobsahuje žádné díly, které by mohl uživatel opravit.



POKYNY PRO ODSTRAŇOVÁNÍ

Likvidace starého elektronického vybavení (platí v zemích EU a v dalších evropských zemích se systémy třídění odpadů).

Symbol přeškrtnuté popelnice informuje o tom, že je třeba s přístrojem nakládat jinak než s domovním odpadem a že musí být dopraven k recyklaci elektrického a elektronického vybavení do příslušného sběrného místa. Zajištěním správné likvidace tohoto přístroje pomáháte předcházet potenciálním negativním důsledkům pro životní prostředí a lidské zdraví, které by jinak vznikly při nesprávné likvidaci odpadu tohoto spotřebiče. Recyklace materiálů pomáhá zachovat přírodní zdroje.

Podrobnější informace o recyklaci tohoto přístroje si vyžádejte od místního střediska zabývajícího se likvidací odpadů nebo od prodejce přístroje.

TECHNICKÉ ÚDAJE

MATERIÁLY:	Silikon + PBT polymer
BARVA:	Black / Cobalt Blue / Summer Sky / Wild Strawberry / Pink
VELIKOST:	159 mm x 30 mm x 24 mm
HMOTNOST:	61 g
BATERIE:	2 x AAA baterie
POHOTOVOSTNÍ REŽIM:	180 dnů
FREKVENCE:	216 Hz
MAXIMÁLNÍ HLADINA HLUKU:	<50 dB
OVLÁDÁNÍ:	1 tlačítko

Odmítnutí odpovědnosti: Uživatelé tohoto přístroje ho používají na vlastní nebezpečí. Společnost FOREO ani její prodejci neponesou žádnou zodpovědnost za jakékoliv nehody nebo poškození, fyzické nebo jiné, výsledné, přímé nebo nepřímé vzniklé používáním tohoto přístroje. Společnost FOREO si dále vyhrazuje právo revidovat tuto publikaci a příležitostně provádět změny jeho obsahu, aniž by vznikala povinnost informovat kohokoli o takových revizích nebo změnách.

Model se může změnit v souladu s dalším vývojem bez předchozího upozornění.

©2018 FOREO AB. VŠECHNA PRÁVA VYHRAZENA.

DOVOZCE A DISTRIBUTOR V EU: FOREO AB, BIRGER JARLSGATAN 22, 114 34 STOCKHOLM, ŠVÉDSKO.

DOVOZCE A DISTRIBUTOR V USA: FOREO INC., 3565 S. LAS VEGAS BLVD. #159, LAS VEGAS, NV 89109, USA.

KONSTRUOVÁNO A VYVINUTO SPOLEČNOSTÍ FOREO ŠVÉDSKO.

VYROBENO PRO FOREO AB.

www.foreo.com